


Instructie gebruik virtuele rondleiding

De taakbalk

Klik op dit symbool om de taakbalk in beeld te krijgen. Je kunt hier de open dag route of de eigen route 'aan' of 'uit' zetten. Je kunt echter ook het scherm groter of kleiner maken en het geluid 'aan' en 'uit' zetten.




Volg de open dag route (optie 1)

Klik in de taakbalk op dit symbool om de 'open dag route' te volgen. Als je met de muis over dit symbool in de tour beweegt, verschijnt er een nummer. Klik steeds op het symbool met het volgende nummer om de route te vervolgen. Als er niet direct een volgend nummer in beeld staat, beweeg dan met de muis door de ruimte om deze te vinden. Door op je computer op 'f5' te drukken, kom je weer bij het beginscherm uit.




Volg je eigen route (optie 2)

Wil je na het volgen van de 'open dag route' ook ons buitenterrein, de personeelskamer of andere ruimtes zien? Dan kan dat via deze route. Klik in de taakbalk op dit symbool om de 'eigen route' aan (of uit) te zetten.




Filmpje starten



Klik op dit symbool om een filmpje te starten.

In de filmpjes wordt soms gebruik gemaakt van beelden van voor de coronacrisis.

Opdrachten




Klik op dit symbool om één van de vijf opdrachten te openen die je thuis kunt maken.

Je kunt deze inleveren vóór 11 februari 2022. Vermeld bij het insturen je naam, je basisschool en om welke opdracht het gaat. Er zal één prijswinnaar per categorie worden uitgeroepen. Diegene ontvangt een leuke prijs!

De opdrachten staan ook op onze website, zodat je ze makkelijk kunt afdrucken en uitvoeren.

Quizvragen



Achter dit symbool staan de antwoorden van de 13 quizvragen verstopt. De antwoorden, of een foto ervan, kun je opsturen naar info@hetbouwens.nl vóór 11 februari 2022. We zullen een aantal prijswinnaars uitroepen die een leuke prijs ontvangen!

Het vragenformulier staat op onze website. Je kunt dit formulier invullen of een eigen blaadje gebruiken om de antwoorden op te schrijven.